



На производственной площадке в России запущена линейка новых душевых поддонов ALEX BAITLER.

Формовка поддонов осуществляется на новейшем немецком вакуум-формовочном оборудовании.

Алюминиевые термостатированные пресс-формы производства Германия обеспечивают идеально ровную геометрию изделий. Европейский акриловый лист обеспечивает глубокий белый цвет, высокий глянец поверхности и хорошую УФ-стойкость.


Для укрепления изделий применяется современная технология – напыление пенополиуретановым составом ECOLID®, усиление дна влагостойким ДСП 16 мм, а так же сварной стальной каркас.



- РАЗМЕР: 90X90X15
- МАТЕРИАЛ ЧАШИ: ЕВРОПЕЙСКИЙ САНТЕХНИЧЕСКИЙ АКРИЛ
- АРМИРОВКА: **ПОЛИУРЕТАНОВОЕ АРМИРУЮЩЕЕ ПОКРЫТИЕ ECOLID®**
- УСИЛЕНИЕ ДНА: ВЛАГОСТОЙКОЕ ДСП 16 ММ
- КАРКАС: ЦЕЛЬНОСВАРНОЙ, СТАЛЬНОЙ
- НАГРУЗКА: 500 КГ
- ДИАМЕТР СЛИВНОГО ОТВЕРСТИЯ 90ММ, ДИАМЕТР ГОФРОТРУБЫ 50ММ
- КОМПЛЕКТАЦИЯ: СИФОН, КАРКАС, РЕГУЛИРУЕМЫЕ НОЖКИ
- СЕРВИСНАЯ ГАРАНТИЯ: 7 ЛЕТ




## AB 9015V

ФОРМА ПЯТИУГОЛЬНАЯ



## AB 9015D

ФОРМА ¼ КРУГА



## СОВРЕМЕННАЯ ТЕХНОЛОГИЯ УКРЕПЛЕНИЯ ВАНН И ПОДДОНОВ



**ПОЛИУРЕТАНОВОЕ АРМИРУЮЩЕЕ ПОКРЫТИЕ ECOLiD®** позволяет добиться высоких показателей прочности, отличных тепло- и звукоизоляционных свойств готовых изделий. Отсутствие в покрытии полимерных клеящих компонентов гарантирует высокую степень экологичности и безопасности.



**ОТСУТСТВИЕ  
ТОКСИЧНЫХ  
КОМПОНЕНТОВ**



**ХОРОШИЕ ТЕПЛО- И  
ЗВУКОИЗОЛЯЦИОННЫЕ  
СВОЙСТВА**

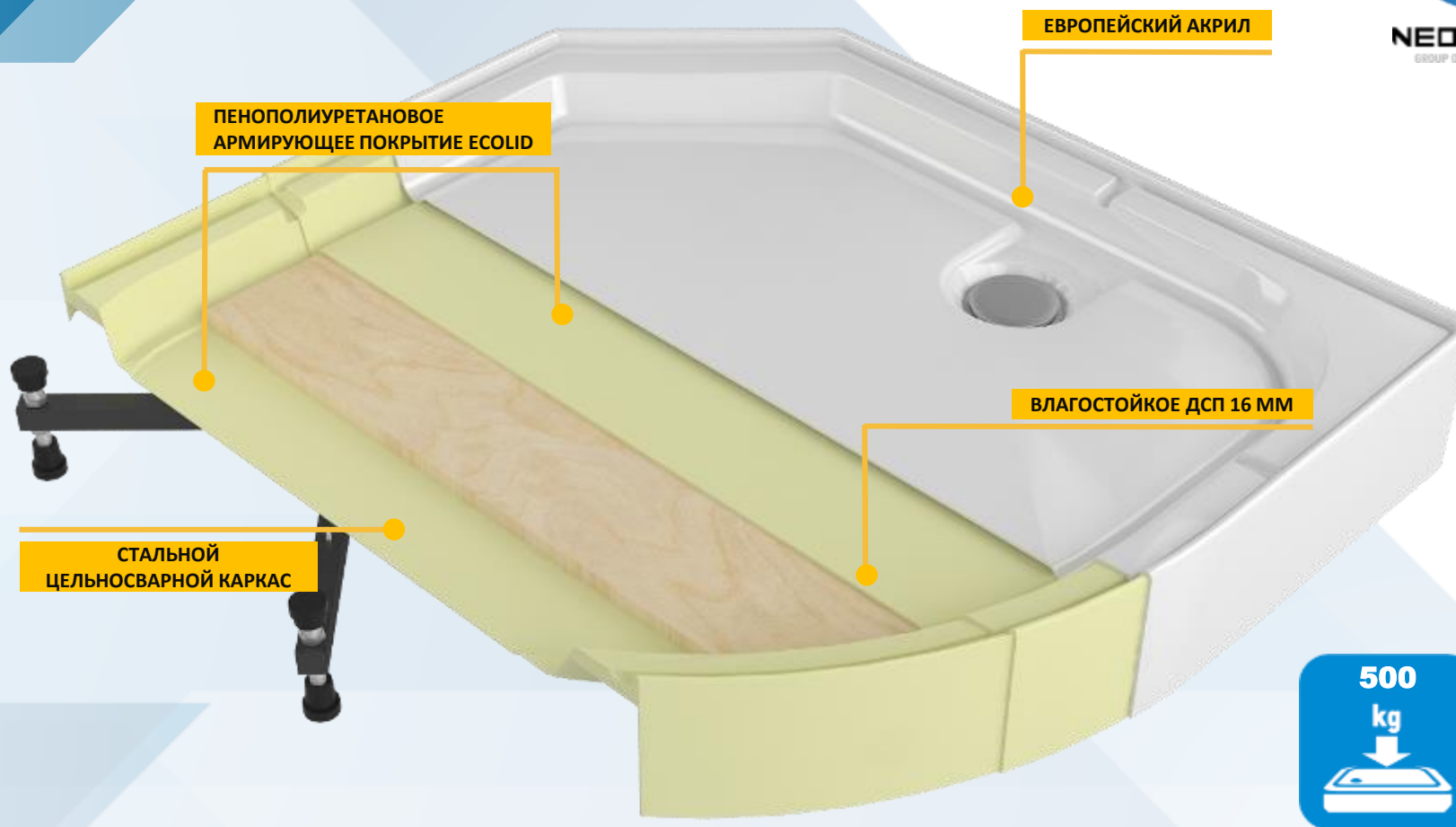


**ВЫСОКИЕ  
ПОКАЗАТЕЛИ  
ПРОЧНОСТИ**



**GERMAN  
QUALITY & TECHNOLOGY**

ПРОИЗВОДСТВО ДУШЕВЫХ КАБИН, ОГРАЖДЕНИЙ И ВАНН



### УКРЕПЛЕНИЕ ПОДДОНОВ ПРОИСХОДИТ В НЕСКОЛЬКО ЭТАПОВ:

1. Предварительное нанесение PPU
2. Усиление дна закладными из влагостойкого ДСП 16 мм. Для гарантированного сцепления материалов ДСП и Пена должны быть одной температуры, поэтому ДСП предварительно нагревается до необходимой температуры.
3. Повторное нанесение PPU Всего 5 - 6 слоев PPU. Толщина армирующего слоя до 8 мм
4. На предварительно укрепленную форму устанавливается стальной каркас.



ПОДДОН АВ 9015V ПОДХОДИТ ДЛЯ:

ДУШЕВЫХ ОГРАЖДЕНИЙ

**ALEX BAITLER**

ДУШЕВЫХ ОГРАЖДЕНИЙ

**ERLIT (101 СЕРИЯ)**



ПОДДОН АВ 9015D ПОДХОДИТ ДЛЯ:

ДУШЕВЫХ ОГРАЖДЕНИЙ


**ERLIT (102 СЕРИЯ)**

ДУШЕВЫХ УГОЛКОВ

**ERLIT (05 СЕРИЯ)**




ПОДДОНЫ БРЕНДИРУЮТСЯ СТИКЕРОМ



ПЯТИСЛОЙНЫЙ ГОФРОКАРТОН

МАРКИРОВКА НА УПАКОВКЕ



ALEX BAITLER®  
GERMANY  
ALEXBAITLER.COM



**УДАЧНЫХ ПРОДАЖ !!!**