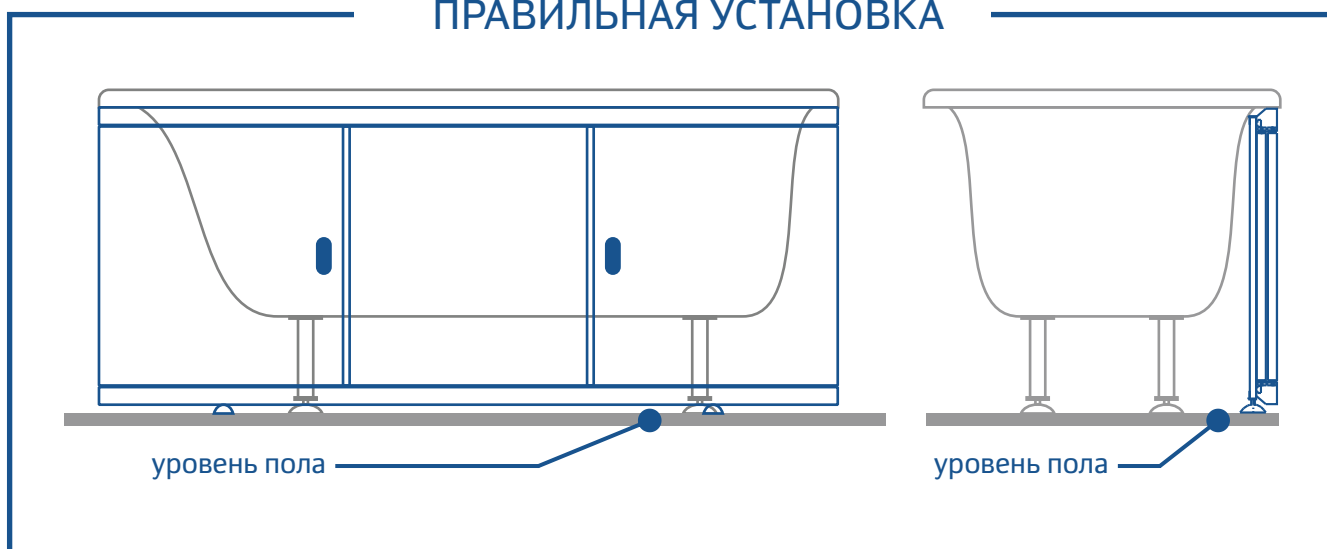


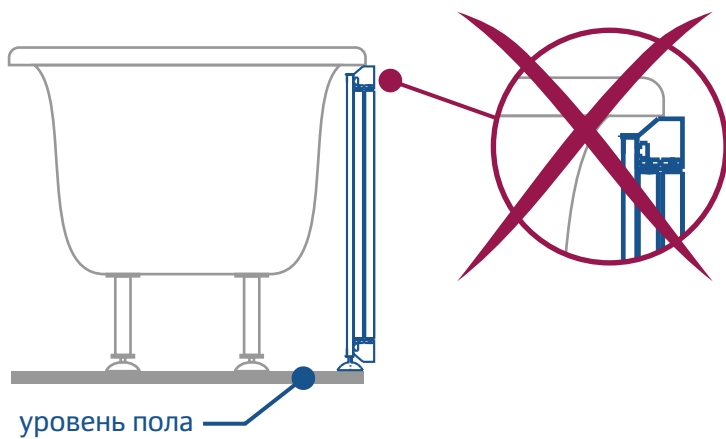
КАК ПРОИЗВЕСТИ ЗАМЕРЫ ЭКРАНА НА ЗАКАЗ.



ПРАВИЛЬНАЯ УСТАНОВКА



НЕ ПРАВИЛЬНАЯ УСТАНОВКА!!!



Экран подлежит установке как под бортик ванной (если позволяют внутренние размеры под бортом), так и по передней кромке ванной.

Экран не должен выступать за ванную, во избежание разбухания фасадных частей!

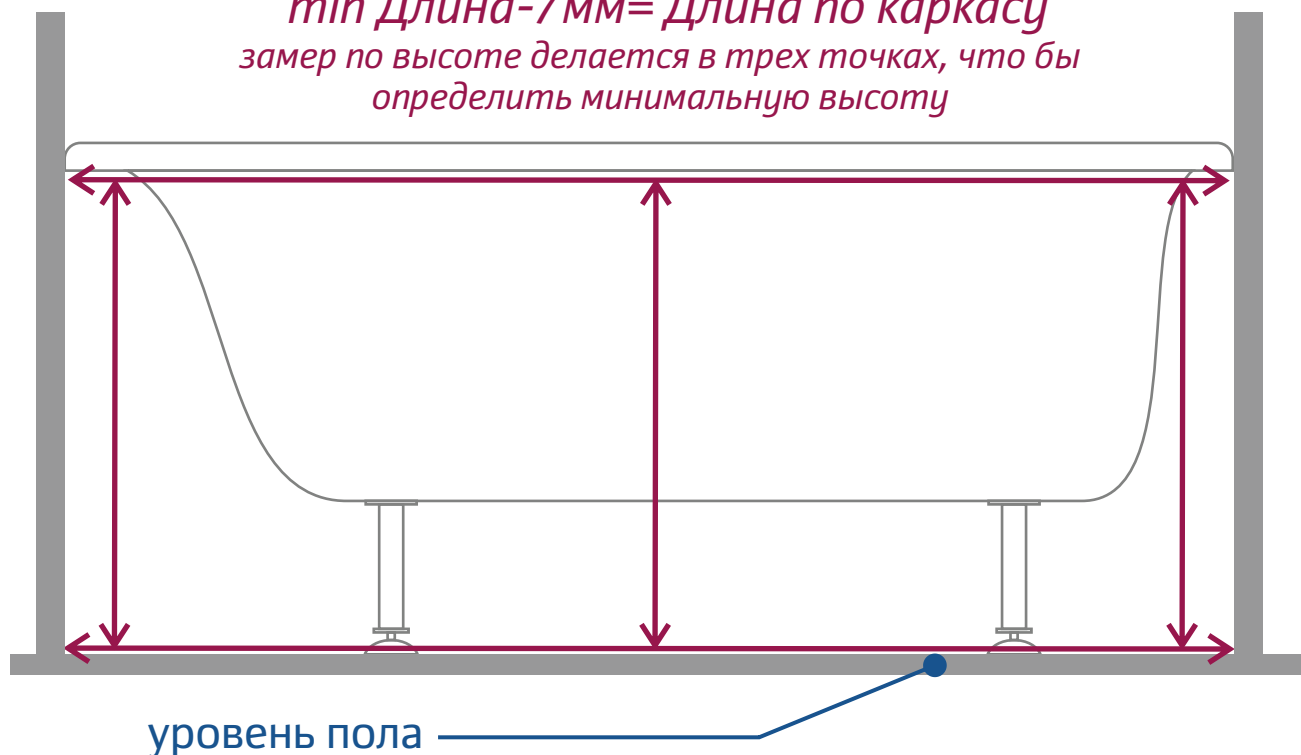
РАСЧЕТ ДЛИНЫ ЗАКАЗНОГО ЭКРАНА



1. Если экран будет установлен под ванной, необходимо измерить всю прямую часть ванной без учета закруглений по углам

Внимание края экрана не должны выходить за ванную!

*тип Длина-7мм= Длина по каркасу
замер по высоте делается в трех точках, что бы
определить минимальную высоту*



2. Если ваша ванная вмонтирована между стен, необходимо измерить расстояние от стены до стены (причем замер необходим как по кромке ванной вверху, так и по полу внизу), возможна кривизна стен. Затем от двух размеров выбираем наименьший и вычитаем 5-7 мм.

5-7мм это технологический зазор, чтобы экран гарантированно был установлен под ванную. Технологический зазор должен учитываться как в первом, так и во втором пункте.

РАСЧЕТ ДЛИНЫ ЗАКАЗНОГО ТОРЦЕВОГО ЭКРАНА

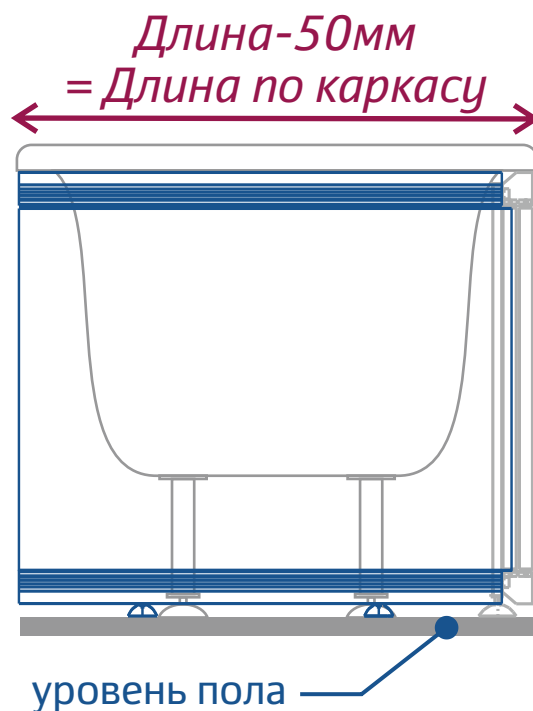


Если вам необходим торцевой экран к нашему лицевому экрану. Необходимо измерить ширину ванной так же, как описано в пункте 1 и 2.

Торцевые экраны нашего производства всегда устанавливаются за лицевые экраны!

Still, Still Monaco, Crystal, Ametist необходимо учесть толщину лицевого экрана **40 мм** и так же технологический зазор **10 мм** (например, ваша ванная шириной **800 мм** – **50мм** = **753 мм**, это размер торцевого экрана по каркасу).

Если вы заказали лицевой экран **МДФ купе, МДФ купе Monaco**, то торцевой экран имеет другой расчет ширина ванной – **25 мм** (толщина лицевого экрана) и так же технологический зазор **10 мм** (например, ваша ванная **800 мм** – **35 мм** = **768 мм**, это размер вашего экрана).



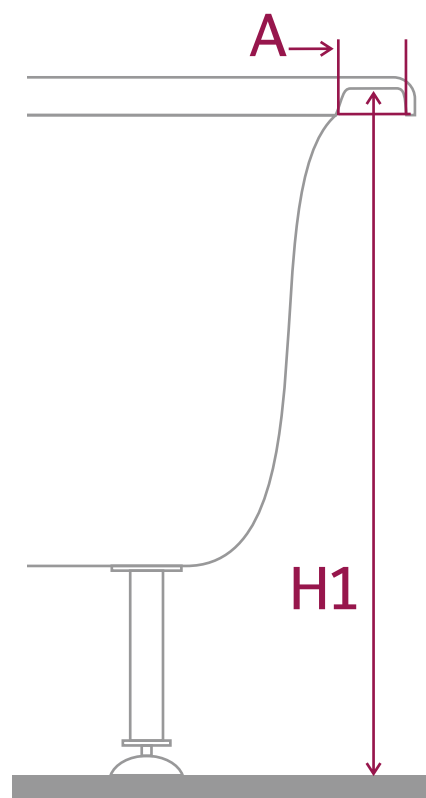
ОПРЕДЕЛЕНИЕ ВЫСОТЫ ЗАКАЗНОГО ЭКРАНА



1. Измерить размер "А".
2. Если значение "А" больше или равно 50 мм, то измерить "Н1".
3. От полученного результата, "Н1" минус 20 мм. Получится размер высоты экрана по раме.

замер по высоте делается в трех точках, что бы определить минимальную высоту

Н1-20мм= Высота по каркасу



Длина и высота указываются в миллиметрах по каркасу.

Соответственно если ваш размер высоты будет указан 600 мм, то размер по каркасу составит (для примера) 600мм – 20мм = 580 мм (размер каркаса).

Максимальный размер выкручивания ножек - 70 мм.

При любой длине экранов МДФ количество створок - три штуки. При длине 1800 мм. и более, устанавливается три опоры (ножки) - две по краям и одна по центру.